

# 2017학년도 검정고시 대입전형자료 온라인 제공 신청 매뉴얼

※ 2017학년도 검정고시 대입전형자료 온라인 제공은 2012년 1회~2016년 2회차 자료를 대상으로 합니다. 단, 수시의 경우, 2016년 2회차 자료는 제공되지 않습니다.

※ 대입전형자료('12년~'16년 검정고시 합격증명서, 성적증명서)는 수험생이 온라인 제공에 동의한 경우에만 지원 대학에 온라인으로 제공됩니다.


**(온라인 자료 제공에 동의하지 않는 경우, 방문 또는 우편을 통해 지원대학에 직접 대입전형자료를 제출해야함)**

※ 2017학년도 온라인 신청 기간: (수시) '16. 8. 29 ~ '16. 9. 9

(정시) '16. 12. 21 ~ '16. 12. 30

## I. 검정고시 정시 대입전형자료 온라인 제공 신청 세부 절차


1. 나이스 대국민서비스([www.neis.go.kr](http://www.neis.go.kr)) 홈페이지에 접속한다.

2. “검정고시” 메뉴를 클릭()한다.




3. 본인의 고졸 검정고시 합격정보가 있는 해당 시·도교육청(예 : 서울특별시 교육청)을 클릭


<p><b> 시도교육청 선택</b></p> <p>원하시는 지역의 교육청을 선택해주세요.</p> 	서울특별시 교육청	부산광역시 교육청	대구광역시 교육청
	인천광역시 교육청	광주광역시 교육청	대전광역시 교육청
	울산광역시 교육청	세종특별자치시 교육청	경기도 교육청
	강원도 교육청	충청북도 교육청	충청남도 교육청
	전라북도 교육청	전라남도 교육청	경상북도 교육청
	경상남도 교육청	제주특별자치도 교육청	

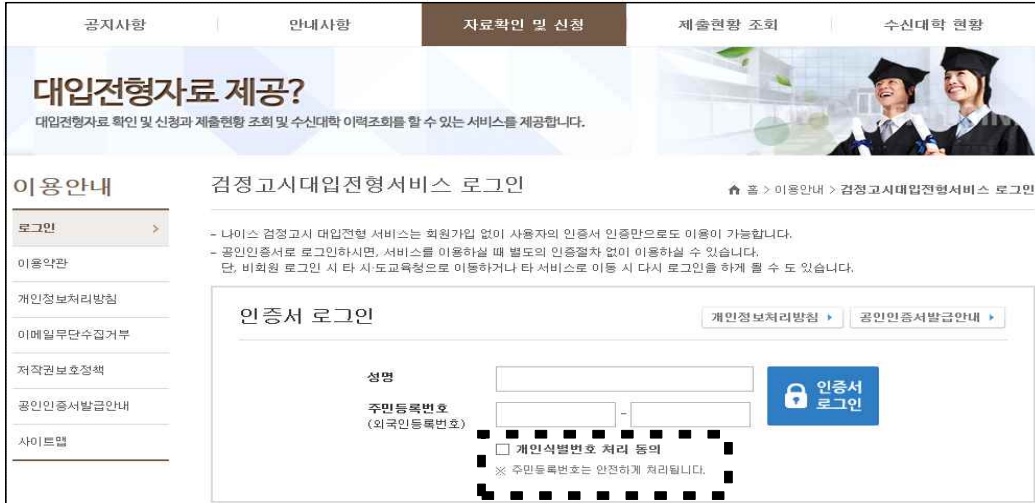
4. “대입전형자료” 메뉴를 클릭(  )한다.



5. “자료확인 및 신청” 메뉴를 클릭(  )한다.



6. 성명과 주민등록번호를 입력하고,  개인식별번호 처리 동의 에 체크 후 본인의 “공인인증서로 로그인” 버튼을 클릭()한다.



공지사항 | 안내사항 | **자료확인 및 신청** | 제출원황 조회 | 수신대학 현황

### 대입전형자료 제공?

대입전형자료 확인 및 신청과 제출원황 조회 및 수신대학 이력조회를 할 수 있는 서비스를 제공합니다.

**이용안내** | **검정고시대입전형서비스 로그인**

로그인 > | > 홈 > 이용안내 > 검정고시대입전형서비스 로그인

- 나이스 검정고시 대입전형 서비스는 회원가입 없이 사용자의 인증만으로도 이용이 가능합니다.
- 공인인증서로 로그인하시면, 서비스를 이용하실 때 별도의 인증 절차 없이 이용하실 수 있습니다. 단, 비회원 로그인 시 타 시·도 교육청으로 이동하거나 타 서비스로 이동 시 다시 로그인을 하게 될 수 있습니다.

**인증서 로그인** | 개인정보처리방침 | 공인인증서발급안내

성명:

주민등록번호 (외국인등록번호):  -

개인식별번호 처리 동의  
※ 주민등록번호는 안전하게 처리됩니다.





**인증서 로그인** | 개인정보처리방침 | 공인인증서발급안내

성명:

주민등록번호 (외국인등록번호):  -

개인식별번호 처리 동의  
※ 주민등록번호는 안전하게 처리됩니다.



**인증서 선택**

교육기관 전자서명인증센터  
Developed by BCQRE Co., Ltd

인증서 위치

이동식 디스크 | 스마트 카드 | 표준보안매체 | 휴대폰 | 하드 디스크

로그인할 인증서를 선택하여 주십시오.

인증서	발급자	구분	만료일
00185001**	** 은행	개인사용자	2017-02-04

인증서 비밀번호는 대소문자를 구분합니다.  
인증서 비밀번호 :

※ 공인인증서는 신분증(주민등록증, 운전면허증 등)/통장/도장을 지참해 현재 본인이 거래하고 있는 은행에 방문하여 발급받을 수 있음

7. “자료확인 및 신청” 화면에서 본인의 합격 연도를 확인하고 대입전형자료 온라인 제공을 원하는 자료의 “합격증번호” 텍스트를 클릭 (예: 2015-1-3-A00-00001)한다.

공지사항 | 안내사항 | **자료확인 및 신청** | 제출현황 조회 | 수선대학 현황

## 대입전형자료 제공?

대입전형자료 확인 및 신청과 제출현황 조회 및 수선대학 이력조회를 할 수 있는 서비스를 제공합니다.



자료확인 및 신청 | 대입전형자료 확인 및 신청

홈 > 대입전형자료 확인 및 신청

· 대입학년도 2016 · 모집구분 정시 **조회**

시도교육청명	합격년도	회차	합격증번호	제출확인일자	제출여부	제공자료
서울시교육청	2015	1	2015-1-3-A00-00001	2015.00.00	확인 및 신청완료	합격 및 성적증명

① 이 정보는 해당 시도교육청에서 생성한 자료만 조회됩니다. 다른 시도교육청의 자료는 해당 시도에 가서 확인하시기 바랍니다.

\* 신청한 대입전형 자료는 시도교육청의 사정에 의해서 변경될 수 있으나, 대입전형이 끝나는 기간까지 정상적인 자료로 신청된 상태인지 수시로 확인하시기 바랍니다.

\* **본인의 자료를 확인하지 않아서 발생하는 모든 불이익에 대한 책임은 지원자 본인에게 있습니다.**

### ※ 1개 시도교육청에 2개 이상의 합격정보가 있을 경우

(예) A교육청에 총 3번의 합격정보(2012년 2회차, 2013년 1회차, 2015년 1회차)가 있고, 이 중 2012년 2회차는 가대학에, 2015년 1회차는 나대학에 대입전형자료로 사용하고자 할 경우 (2013년 1회차는 대입전형자료로 사용하지 않음)

- **자료확인 및 신청** 화면에서 2012년 2회차의 합격증번호를 클릭하여 내용을 확인하고 신청 버튼을 클릭한 후, 2015년 1회차의 합격증번호를 클릭하여 내용을 확인하고 신청함
- ※ 2013년 1회차는 확인하지 않음, 대학입학원서 작성시 합격 연도와 합격 회차를 가대학은 2012년 2회차로, 나대학은 2015년 1회차로 기입함

### ※ 서로 다른 교육청에 고졸 검정고시 합격정보가 있는 경우


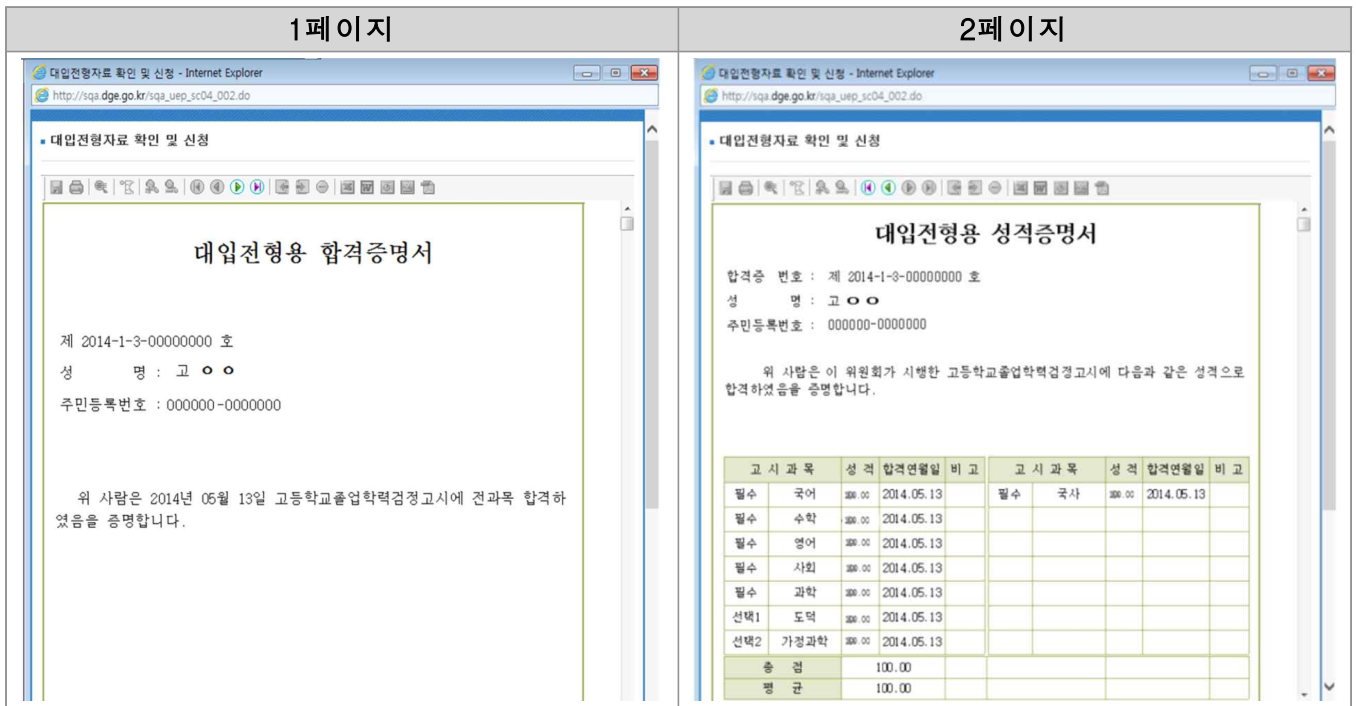
(예1) A교육청에 2012년 1회차, B교육청에 2014년 2회차 합격정보 중 B교육청 합격정보만 대입전형자료로 사용할 경우

- B교육청 대국민나이스 검정고시 대입전형자료제공 서비스로 접속하여 공인인증서로 로그인 후, **자료확인 및 신청** 화면에서 2014년 2회차의 합격증번호를 클릭하여 내용을 확인하고 신청함
- ※ A교육청 자료는 미신청했으므로 대학에 온라인 제공되지 않으며, 대학입학원서 작성시 B교육청의 합격 연도와 합격 회차를 가대학 입학원서에 2014년 2회차로 기입함

(예2) A교육청에 2012년 1회차, B교육청에 2014년 2회차 합격정보 둘 다 대입전형자료로 사용할 경우

- A교육청과 B교육청 대국민나이스 검정고시 대입전형자료제공 서비스로 각각 접속하여 공인인증서로 로그인 후, **자료확인 및 신청** 화면에서 교육청 각각의 합격정보를 확인하고 신청함
- ※ 대학 입학원서 작성시 해당 대학에 사용하기를 원하는 합격정보를 기입함

8. 팝업창의 합격증명서(1페이지), 성적증명서(2페이지)가 나오면 본인의 합격 연도/회차 및 성적정보가 올바른지 확인하고 하단에 동의 체크박스를 모두 체크한 후 “신청” 버튼을 클릭( **신청** )한다.



9. 신청 “확인” 버튼을 각각 클릭( **확인** )한다.





10. 신청 완료 후 “제출현황 조회” 메뉴( 제출현황 조회 )에서 신청한 내역(“제출동의 확인번호”)을 확인한다.

※ 제출동의 확인번호 : 수험생이 대국민서비스 홈페이지에서 검정고시 대입 전형자료의 온라인 제공 신청을 완료하면 생성되는 번호로 대학 지원 입학원서 작성시에 기재하는 번호이므로 본인이 숙지하고 있어야 함

공지사항 | 안내사항 | 자료확인 및 신청 | **제출현황 조회** | 수신대학 현황

### 대입전형자료 제공?

대입전형자료 확인 및 신청과 제출현황 조회 및 수신대학 이력조회를 할 수 있는 서비스를 제공합니다.

제출현황 조회

대입전형자료 제출현황 조회

☞ 홈 > 대입전형자료 제출현황 조회

• 대입학년도 2016 • 모집구분 정시 조회

합격년도	회차	합격증번호	합격시도	제출일시	제출동의 확인번호
2015	1	2015-1-3-J10-00001	서울시 교육청	2015.05.13 09:26:34	K000000000000000000

① [제출동의 확인번호]는 지원하는 대학의 원서접수시, 온라인 제출확인을 위해 필수적으로 입력해야 합니다. 본인에게 부여받은 [제출동의 확인번호]를 타인에게 유출시, 대입전형에 불이익을 받을 수 있습니다.

## II. 검정고시 정시 대입전형자료 수신 대학 확인 방법

※ 대학 입학원서 제출 후 대학별 원서접수의 업무 처리가 끝나면 확인이 가능합니다.

1. 「I. 검정고시 정시 대입전형자료 온라인 제공 신청 세부 절차」의 1 ~ 4번 절차와 동일하게 클릭한다.

2. “수신대학 현황” 메뉴( 수신대학 현황 )에서 대입전형자료를 수신한 대학 현황을 확인한다.

공지사항 | 안내사항 | 자료확인 및 신청 | 제출현황 조회 | **수신대학 현황**

### 검정고시 온라인접수

교육의 대한 열정, 미래를 향한 나의 꿈, 교육의 꿈을 이루어드립니다.

수신대학 현황

대입전형자료 수신대학 현황조회

☞ 홈 > 대입전형자료 수신대학 현황조회

• 대입학년도 2016 • 모집구분 정시 조회

합격년도	회차	이름	모형대학	권행장비
2015	1	홍길동	한국대학교	수신원동

① 모형을 대학이 해당 대입전형자료를 다운로드하기 위해서 시도교육청에 요청한 상태를 나타냅니다. 다운로드상태는 대학이 해당 대입전형자료를 시도교육청으로부터 다운로드한 상태를 나타냅니다.

### Ⅲ. 대입전형자료 온라인 신청 관련 문의 전화 확인 방법

※ 대입전형자료 온라인 신청과 관련한 문의사항은 **각 시·도교육청별로 안내되므로**  
**검정고시 합격정보가 있는 시·도교육청으로 문의**하시기 바랍니다.

1. 「I. 검정고시 정시 대입전형자료 온라인 제공 신청 세부 절차」의  
1 ~ 4번 절차와 동일하게 클릭한다.

2. 빨간색 테두리 안의 연락처(시·도교육청별로 상이함) 확인 후 문의한다.

The screenshot shows the '나이스 검정고시서비스' (NICE Jeonjeonggosi Service) website. The main heading is '대입전형자료 제공?' (Supply of Admission Application Materials?). Below it, there is a section for '대입전형 문의' (Admission Application Inquiry) with a red border. The contact information provided is: '문의전화 02-1396(ARS#1)' and '문의시간 (평일) 09:00~18:00 ※토·일·공휴일 미운영'. To the right, there is a '원격지원 서비스' (Remote Support Service) section with a '이동하기' (Move) button. The website also features a navigation menu at the top with items like '공지사항', '안내사항', '자료확인 및 신청', '제출현황 조회', and '수신대학 현황'.